

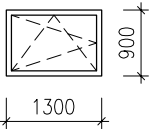



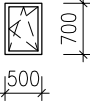

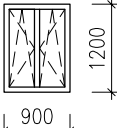

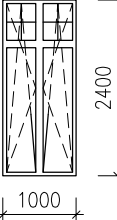

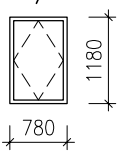

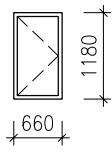

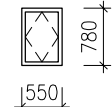

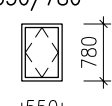

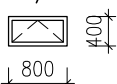



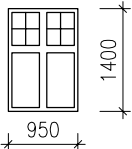

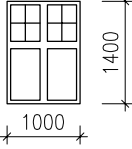

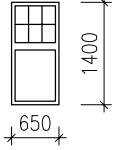

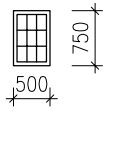

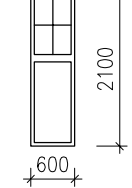

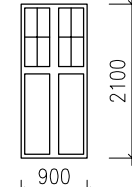



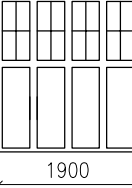
±0,00 = 427,35 m n.m.

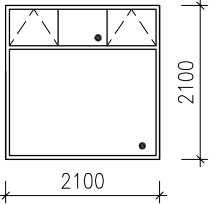
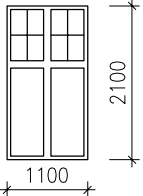
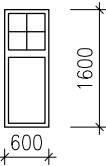
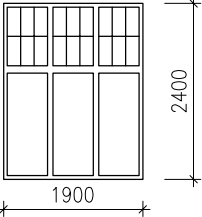
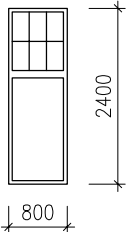
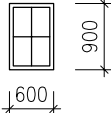
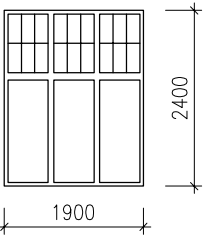
B.p.v. | JTSK

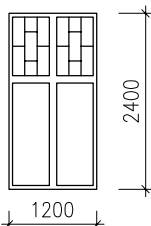
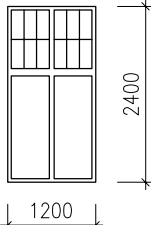
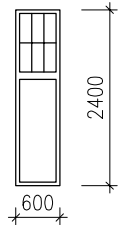
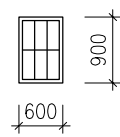
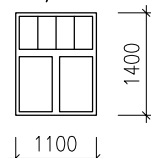
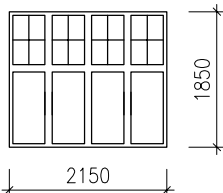
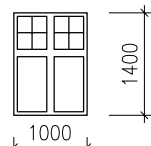
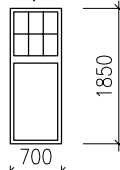
ZPRACOVATEL PROFESE			
VEDOUcí ZAKÁZKY	ZODPOVĚDNÝ PROJEKTANT	VYPRACOVAL	

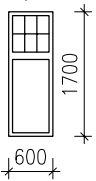
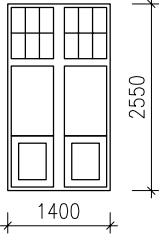
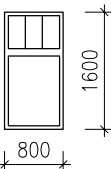
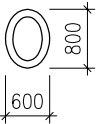
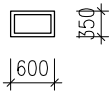
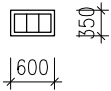
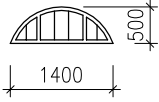
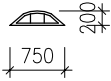
VEDOUcí ZAKÁZKY Ing.arch. MICHAL HLAVÁČEK		HLAVNí ARCHITEKT Ing.arch. MICHAL HLAVÁČEK		VYPRACOVAL Ing. DITTA JOHANOVSKÁ		<div>HLAVÁČEK ARCHITEKTI</div>	
HIP Ing. DITTA JOHANOVSKÁ		HLAVNí PROJEKTANTI Ing. DITTA JOHANOVSKÁ		SCHVÁLIL Ing.arch. MICHAL HLAVÁČEK		Vítězné náměstí 2/577, 160 00 Praha 6 Tel.: +420 222 744 300 e-mail: kristina.hlavackova@hlavacek-architekti.cz www.hlavacek-architekti.cz IČO: 259 26 497	
INVESTOR STATUTÁRNÍ MĚSTO LIBEREC nám. E. Beneše 1, 460 59 Liberec 1				DATUM DUBEN 2018		ZAKÁZKOVÉ Č. HA. 17.03.789	
AKCE AZYLOVÝ DŮM PRO ŽENY A RODINY S DĚTMI - - PROJEKTOVÁ PŘÍPRAVA Věkova 318/14, 460 14 LIBEREC XIV – Ruprechtice Katastrální území: Ruprechtice 682 144 Číslo parcel: 1242/1, 1242/2, 1243/5				STUPEŇ DPS		NAHRAZUJE Č.	
				ČÁST DOKUMENTACE D.1-AS		MĚŘITKO 1:100	
OBSAH TABULKA FASÁDNÍCH PRVKŮ (OKNA)				OBJEKT		ČÍSLO VÝKRESU	
						17	




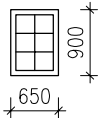
POL.	POPIS	SCHEMA – VELIKOST	KUSŮ				POZNÁMKY
			1.PP	1.NP	2.NP	3.NP	
	JEDNOKŘÍDLÉ OKNO, OTVÍRAVÉ, SKLOPNÉ, PRŮHLEDNÉ IZOLAČNÍ DVOJSKLO, RÁM–TŘÍVRSTVÉ LEPENÉ DŘ. HRANOLY 68 MM, BARVA BÍLÁ $U_w=1,2 \text{ W/m}^2\text{K}$	1300/900 	1	–	–	–	PŘED VÝROBOU NUTNO ZAMĚŘIT PŘÍMO NA MÍSTĚ.
	JEDNOKŘÍDLÉ OKNO, OTVÍRAVÉ, SKLOPNÉ, PRŮHLEDNÉ IZOLAČNÍ DVOJSKLO, RÁM–TŘÍVRSTVÉ LEPENÉ DŘ. HRANOLY 68 MM, BARVA BÍLÁ $U_w=1,2 \text{ W/m}^2\text{K}$	400/700 	1	–	–	–	PŘED VÝROBOU NUTNO ZAMĚŘIT PŘÍMO NA MÍSTĚ.
	JEDNOKŘÍDLÉ OKNO, OTVÍRAVÉ, SKLOPNÉ, PRŮHLEDNÉ IZOLAČNÍ DVOJSKLO, RÁM–TŘÍVRSTVÉ LEPENÉ DŘ. HRANOLY 68 MM, BARVA BÍLÁ $U_w=1,2 \text{ W/m}^2\text{K}$ PARAPET–KERAMICKÝ OBKLAD	500/700 	1	–	–	–	PŘED VÝROBOU NUTNO ZAMĚŘIT PŘÍMO NA MÍSTĚ.
	DVOUKŘÍDLÉ OKNO, OTVÍRAVÉ, SKLOPNÉ, PRŮHLEDNÉ IZOLAČNÍ DVOJSKLO, RÁM–TŘÍVRSTVÉ LEPENÉ DŘ. HRANOLY 68 MM, BARVA BÍLÁ $U_w=1,2 \text{ W/m}^2\text{K}$	900/1200 	1	–	–	–	PŘED VÝROBOU NUTNO ZAMĚŘIT PŘÍMO NA MÍSTĚ.
	DVOUKŘÍDLÉ BALKONOVÉ DVEŘE, OTVÍRAVÉ, SKLOPNÉ, PRŮHLEDNÉ IZOLAČNÍ DVOJSKLO, RÁM–TŘÍVRSTVÉ LEPENÉ DŘ. HRANOLY 68 MM, BARVA BÍLÁ $U_w=1,2 \text{ W/m}^2\text{K}$	1000/2400 	1	–	–	–	PŘED VÝROBOU NUTNO ZAMĚŘIT PŘÍMO NA MÍSTĚ. TVAR A ČLENĚNÍ DLE STÁVAJÍCÍHO SOUSEDNÍHO OKNA V M.Č. 005
	DŘEVĚNÉ STŘEŠNÍ KYVNÉ OKNO, IZOLAČNÍ BEZPEČNOSTNÍ DVOJSKLO, S VENTILAČNÍ Klapkou A STÍNICÍ ROLETOU	780/1180 	–	–	2	6	
	DŘEVĚNÝ STŘEŠNÍ VÝLEZ, IZOLAČNÍ BEZPEČNOSTNÍ DVOJSKLO, S VENTILAČNÍ Klapkou	660/1180 	–	–	–	1	PŮDORYSNĚ JE OKNO OSAZENO NA OSU SLOUPKU (VIZ PŮDORYS 3.NP)
	DŘEVĚNÉ STŘEŠNÍ KYVNÉ OKNO, IZOLAČNÍ BEZPEČNOSTNÍ DVOJSKLO, S ÚPRAVOU DO VLHKÉHO PROSTŘEDÍ, S VENTILAČNÍ Klapkou	550/780 	–	–	1	2	
	DŘEVĚNÉ STŘEŠNÍ KYVNÉ OKNO, IZOLAČNÍ BEZPEČNOSTNÍ DVOJSKLO, S VENTILAČNÍ Klapkou A STÍNICÍ ROLETOU	550/780 	–	–	1	–	
	PLASTOVÉ SKLEPNÍ OKNO IZOLAČNÍ, S OCHRANNOU MŘÍŽKOU PROTI HLODAVCŮM, BARVA BÍLÁ	800/400 	1	–	–	–	

POL.	POPIS	SCHEMA – VELIKOST	KUSŮ				POZNÁMKY
			1.PP	1.NP	2.NP	3.NP	
	ŠPALETOVÉ JEDNODUCHÉ, OTVÍRAVÉ OKNO, BARVA BÍLÁ OKNO KOMPLETNĚ REPASOVAT	950/1400 	2	–	–	–	–ODSTRANIT PŮVODNÍ NÁTĚR, VYTMELIT, PŘEBROUSIT –2x SYNTETICKÝ NÁTĚR NA DŘEVO –OČISTIT KOVÁNÍ OD STARÝCH NÁTĚRŮ –REPASOVAT PŮVODNÍ KOVÁNÍ
	ŠPALETOVÉ DVOJITÉ (KASTLOVÉ), OTVÍRAVÉ OKNO, BARVA BÍLÁ OKNO KOMPLETNĚ REPASOVAT	1000/1400 	2	–	–	–	–ODSTRANIT PŮVODNÍ NÁTĚR, VYTMELIT, PŘEBROUSIT –2x SYNTETICKÝ NÁTĚR NA DŘEVO –OČISTIT KOVÁNÍ OD STARÝCH NÁTĚRŮ –REPASOVAT PŮVODNÍ KOVÁNÍ
	ŠPALETOVÉ DVOJITÉ (KASTLOVÉ), OTVÍRAVÉ OKNO, BARVA BÍLÁ OKNO KOMPLETNĚ REPASOVAT	650/1400 	2	–	–	–	–ODSTRANIT PŮVODNÍ NÁTĚR, VYTMELIT, PŘEBROUSIT –2x SYNTETICKÝ NÁTĚR NA DŘEVO –OČISTIT KOVÁNÍ OD STARÝCH NÁTĚRŮ –REPASOVAT PŮVODNÍ KOVÁNÍ
	ŠPALETOVÉ JEDNODUCHÉ, OTVÍRAVÉ OKNO, BARVA BÍLÁ OKNO KOMPLETNĚ REPASOVAT	500/750 	1	–	–	–	–ODSTRANIT PŮVODNÍ NÁTĚR, VYTMELIT, PŘEBROUSIT –2x SYNTETICKÝ NÁTĚR NA DŘEVO –OČISTIT KOVÁNÍ OD STARÝCH NÁTĚRŮ –REPASOVAT PŮVODNÍ KOVÁNÍ
	ŠPALETOVÉ DVOJITÉ (KASTLOVÉ), OTVÍRAVÉ OKNO, BARVA BÍLÁ OKNO KOMPLETNĚ REPASOVAT	600/2100 	–	2	–	–	–ODSTRANIT PŮVODNÍ NÁTĚR, VYTMELIT, PŘEBROUSIT –2x SYNTETICKÝ NÁTĚR NA DŘEVO –OČISTIT KOVÁNÍ OD STARÝCH NÁTĚRŮ –REPASOVAT PŮVODNÍ KOVÁNÍ
	ŠPALETOVÉ DVOJITÉ (KASTLOVÉ), OTVÍRAVÉ OKNO, BARVA BÍLÁ OKNO KOMPLETNĚ REPASOVAT	900/2100 	–	1	–	–	–ODSTRANIT PŮVODNÍ NÁTĚR, VYTMELIT, PŘEBROUSIT –2x SYNTETICKÝ NÁTĚR NA DŘEVO –OČISTIT KOVÁNÍ OD STARÝCH NÁTĚRŮ –REPASOVAT PŮVODNÍ KOVÁNÍ
	ŠPALETOVÉ DVOJITÉ (KASTLOVÉ), OTVÍRAVÉ OKNO, BARVA BÍLÁ OKNO KOMPLETNĚ REPASOVAT	1850/2100 	–	1	–	–	–ODSTRANIT PŮVODNÍ NÁTĚR, VYTMELIT, PŘEBROUSIT –2x SYNTETICKÝ NÁTĚR NA DŘEVO –OČISTIT KOVÁNÍ OD STARÝCH NÁTĚRŮ –REPASOVAT PŮVODNÍ KOVÁNÍ
	ŠPALETOVÉ DVOJITÉ (KASTLOVÉ), OTVÍRAVÉ OKNO, BARVA BÍLÁ OKNO KOMPLETNĚ REPASOVAT	1900/2100 	–	1	–	–	–ODSTRANIT PŮVODNÍ NÁTĚR, VYTMELIT, PŘEBROUSIT –2x SYNTETICKÝ NÁTĚR NA DŘEVO –OČISTIT KOVÁNÍ OD STARÝCH NÁTĚRŮ –REPASOVAT PŮVODNÍ KOVÁNÍ

POL.	POPIS	SCHEMA – VELIKOST	KUSŮ				POZNÁMKY
			1.PP	1.NP	2.NP	3.NP	
9H F	ŠPALETOVÉ JEDNODUCHÉ, OCELOVÉ OKNO, PEVNÉ ZASKLENÍ S HORNÍ ČÁSTÍ ČÁSTEČNĚ VÝKLOPNOU BARVA BÍLÁ OKNO KOMPLETNĚ REPASOVAT VČETNĚ PÁKOVÉHO VÝKLOPNÉHO MECHANISMU	2100/2100 	–	1	–	–	–ODSTRANIT PŮVODNÍ NÁTĚR, VYTMELIT, PŘEBROUSIT –2x SYNTETICKÝ NÁTĚR NA OCEL –OČISTIT KOVÁNÍ OD STARÝCH NÁTĚRŮ –REPASOVAT PŮVODNÍ KOVÁNÍ
10H F	ŠPALETOVÉ DVOJITÉ (KASTLOVÉ), OTVÍRAVÉ OKNO, BARVA BÍLÁ OKNO KOMPLETNĚ REPASOVAT	1100/2100 	–	1	–	–	–ODSTRANIT PŮVODNÍ NÁTĚR, VYTMELIT, PŘEBROUSIT –2x SYNTETICKÝ NÁTĚR NA DŘEVO –OČISTIT KOVÁNÍ OD STARÝCH NÁTĚRŮ –REPASOVAT PŮVODNÍ KOVÁNÍ
11H F	ŠPALETOVÉ DVOJITÉ (KASTLOVÉ), OTVÍRAVÉ OKNO, BARVA BÍLÁ OKNO KOMPLETNĚ REPASOVAT	600/1600 	–	1	–	–	–ODSTRANIT PŮVODNÍ NÁTĚR, VYTMELIT, PŘEBROUSIT –2x SYNTETICKÝ NÁTĚR NA DŘEVO –OČISTIT KOVÁNÍ OD STARÝCH NÁTĚRŮ –REPASOVAT PŮVODNÍ KOVÁNÍ
12H F	ŠPALETOVÉ DVOJITÉ (KASTLOVÉ), OTVÍRAVÉ OKNO, VNITŘNÍ KŘÍDLA PŘESKLÍT NEPRŮHLEDNÝM SKLEM BARVA BÍLÁ OKNO KOMPLETNĚ REPASOVAT	1900/2400 	–	1	–	–	–ODSTRANIT PŮVODNÍ NÁTĚR, VYTMELIT, PŘEBROUSIT –2x SYNTETICKÝ NÁTĚR NA DŘEVO –OČISTIT KOVÁNÍ OD STARÝCH NÁTĚRŮ –REPASOVAT PŮVODNÍ KOVÁNÍ
13H F	ŠPALETOVÉ DVOJITÉ (KASTLOVÉ), OTVÍRAVÉ OKNO, BARVA BÍLÁ OKNO KOMPLETNĚ REPASOVAT	800/2400 	–	5	–	–	–ODSTRANIT PŮVODNÍ NÁTĚR, VYTMELIT, PŘEBROUSIT –2x SYNTETICKÝ NÁTĚR NA DŘEVO –OČISTIT KOVÁNÍ OD STARÝCH NÁTĚRŮ –REPASOVAT PŮVODNÍ KOVÁNÍ
14H F	ŠPALETOVÉ JEDNODUCHÉ, VÝKLOPNÉ OKNO, BARVA BÍLÁ OKNO KOMPLETNĚ REPASOVAT	600/900 	–	1	–	–	–ODSTRANIT PŮVODNÍ NÁTĚR, VYTMELIT, PŘEBROUSIT –2x SYNTETICKÝ NÁTĚR NA DŘEVO –OČISTIT KOVÁNÍ OD STARÝCH NÁTĚRŮ –REPASOVAT PŮVODNÍ KOVÁNÍ
15H F	ŠPALETOVÉ DVOJITÉ (KASTLOVÉ), OTVÍRAVÉ OKNO, BARVA BÍLÁ OKNO KOMPLETNĚ REPASOVAT	1900/2400 	–	1	–	–	–ODSTRANIT PŮVODNÍ NÁTĚR, VYTMELIT, PŘEBROUSIT –2x SYNTETICKÝ NÁTĚR NA DŘEVO –OČISTIT KOVÁNÍ OD STARÝCH NÁTĚRŮ –REPASOVAT PŮVODNÍ KOVÁNÍ

POL.	POPIS	SCHEMA – VELIKOST	KUSŮ				POZNÁMKY
			1.PP	1.NP	2.NP	3.NP	
16H F	ŠPALETOVÉ DVOJITÉ (KASTLOVÉ), OTVÍRAVÉ OKNO, BARVA BÍLÁ OKNO KOMPLETNĚ REPASOVAT	1200/2400 	–	2	–	–	–ODSTRANIT PŮVODNÍ NÁTĚR, VYTMELIT, PŘEBROUSIT –2x SYNTETICKÝ NÁTĚR NA DŘEVO –OČISTIT KOVÁNÍ OD STARÝCH NÁTĚRŮ –REPASOVAT PŮVODNÍ KOVÁNÍ
17H F	ŠPALETOVÉ DVOJITÉ (KASTLOVÉ), OTVÍRAVÉ OKNO, BARVA BÍLÁ OKNO KOMPLETNĚ REPASOVAT	1200/2400 	–	1	–	–	–ODSTRANIT PŮVODNÍ NÁTĚR, VYTMELIT, PŘEBROUSIT –2x SYNTETICKÝ NÁTĚR NA DŘEVO –OČISTIT KOVÁNÍ OD STARÝCH NÁTĚRŮ –REPASOVAT PŮVODNÍ KOVÁNÍ
18H F	ŠPALETOVÉ DVOJITÉ (KASTLOVÉ), OTVÍRAVÉ OKNO, BARVA BÍLÁ OKNO KOMPLETNĚ REPASOVAT	600/2400 	–	3	–	–	–ODSTRANIT PŮVODNÍ NÁTĚR, VYTMELIT, PŘEBROUSIT –2x SYNTETICKÝ NÁTĚR NA DŘEVO –OČISTIT KOVÁNÍ OD STARÝCH NÁTĚRŮ –REPASOVAT PŮVODNÍ KOVÁNÍ
19H F	ŠPALETOVÉ DVOJITÉ (KASTLOVÉ), OTVÍRAVÉ OKNO, BARVA BÍLÁ OKNO KOMPLETNĚ REPASOVAT	600/900 	–	1	–	–	–ODSTRANIT PŮVODNÍ NÁTĚR, VYTMELIT, PŘEBROUSIT –2x SYNTETICKÝ NÁTĚR NA DŘEVO –OČISTIT KOVÁNÍ OD STARÝCH NÁTĚRŮ –REPASOVAT PŮVODNÍ KOVÁNÍ
20H F	ŠPALETOVÉ DVOJITÉ (KASTLOVÉ), OTVÍRAVÉ OKNO, BARVA BÍLÁ OKNO KOMPLETNĚ REPASOVAT	1100/1400 	–	–	4	–	–ODSTRANIT PŮVODNÍ NÁTĚR, VYTMELIT, PŘEBROUSIT –2x SYNTETICKÝ NÁTĚR NA DŘEVO –OČISTIT KOVÁNÍ OD STARÝCH NÁTĚRŮ –REPASOVAT PŮVODNÍ KOVÁNÍ
21H F	ŠPALETOVÉ DVOJITÉ (KASTLOVÉ), OTVÍRAVÉ OKNO, BARVA BÍLÁ OKNO KOMPLETNĚ REPASOVAT	2150/1850 	–	–	1	–	–ODSTRANIT PŮVODNÍ NÁTĚR, VYTMELIT, PŘEBROUSIT –2x SYNTETICKÝ NÁTĚR NA DŘEVO –OČISTIT KOVÁNÍ OD STARÝCH NÁTĚRŮ –REPASOVAT PŮVODNÍ KOVÁNÍ
22H F	ŠPALETOVÉ DVOJITÉ (KASTLOVÉ), OTVÍRAVÉ OKNO, BARVA BÍLÁ OKNO KOMPLETNĚ REPASOVAT	1000/1400 	–	–	3	–	–ODSTRANIT PŮVODNÍ NÁTĚR, VYTMELIT, PŘEBROUSIT –2x SYNTETICKÝ NÁTĚR NA DŘEVO –OČISTIT KOVÁNÍ OD STARÝCH NÁTĚRŮ –REPASOVAT PŮVODNÍ KOVÁNÍ
23H F	ŠPALETOVÉ DVOJITÉ (KASTLOVÉ), OTVÍRAVÉ OKNO, BARVA BÍLÁ OKNO KOMPLETNĚ REPASOVAT	700/1850 	–	–	3	–	–ODSTRANIT PŮVODNÍ NÁTĚR, VYTMELIT, PŘEBROUSIT –2x SYNTETICKÝ NÁTĚR NA DŘEVO –OČISTIT KOVÁNÍ OD STARÝCH NÁTĚRŮ –REPASOVAT PŮVODNÍ KOVÁNÍ

POL.	POPIS	SCHEMA – VELIKOST	KUSŮ				POZNÁMKY
			1.PP	1.NP	2.NP	3.NP	
24H F	ŠPALETOVÉ DVOJITÉ (KASTLOVÉ), OTVÍRAVÉ OKNO, BARVA BÍLÁ OKNO KOMPLETNĚ REPASOVAT	600/1700 	–	–	1	–	–ODSTRANIT PŮVODNÍ NÁTĚR, VYTMELIT, PŘEBROUSIT –2x SYNTETICKÝ NÁTĚR NA DŘEVO –OČISTIT KOVÁNÍ OD STARÝCH NÁTĚRŮ –REPASOVAT PŮVODNÍ KOVÁNÍ
25H F	ŠPALETOVÉ DVOJITÉ (KASTLOVÉ), BALKONOVÉ DVEŘE BARVA BÍLÁ DVEŘE KOMPLETNĚ REPASOVAT	1400/2550 	–	–	1	–	–ODSTRANIT PŮVODNÍ NÁTĚR, VYTMELIT, PŘEBROUSIT –2x SYNTETICKÝ NÁTĚR NA DŘEVO –OČISTIT KOVÁNÍ OD STARÝCH NÁTĚRŮ –REPASOVAT PŮVODNÍ KOVÁNÍ
26H F	ŠPALETOVÉ DVOJITÉ (KASTLOVÉ), OTVÍRAVÉ OKNO, BARVA BÍLÁ OKNO KOMPLETNĚ REPASOVAT	800/1600 	–	–	2	–	–ODSTRANIT PŮVODNÍ NÁTĚR, VYTMELIT, PŘEBROUSIT –2x SYNTETICKÝ NÁTĚR NA DŘEVO –OČISTIT KOVÁNÍ OD STARÝCH NÁTĚRŮ –REPASOVAT PŮVODNÍ KOVÁNÍ
27H F	OVÁLNÉ JEDNODUCHÉ, OTVÍRAVÉ OKNO, BARVA BÍLÁ OKNO KOMPLETNĚ REPASOVAT	600/800 	–	–	1	–	–ODSTRANIT PŮVODNÍ NÁTĚR, VYTMELIT, PŘEBROUSIT –2x SYNTETICKÝ NÁTĚR NA DŘEVO –OČISTIT KOVÁNÍ OD STARÝCH NÁTĚRŮ –REPASOVAT PŮVODNÍ KOVÁNÍ
28H F	JEDNODUCHÉ, SKLOPNÉ OKNO, BARVA BÍLÁ OKNO KOMPLETNĚ REPASOVAT	600/350 	–	–	1	–	–ODSTRANIT PŮVODNÍ NÁTĚR, VYTMELIT, PŘEBROUSIT –2x SYNTETICKÝ NÁTĚR NA DŘEVO –OČISTIT KOVÁNÍ OD STARÝCH NÁTĚRŮ –REPASOVAT PŮVODNÍ KOVÁNÍ
29H F	JEDNODUCHÉ, SKLOPNÉ OKNO, BARVA BÍLÁ OKNO KOMPLETNĚ REPASOVAT	600/350 	–	–	1	–	–ODSTRANIT PŮVODNÍ NÁTĚR, VYTMELIT, PŘEBROUSIT –2x SYNTETICKÝ NÁTĚR NA DŘEVO –OČISTIT KOVÁNÍ OD STARÝCH NÁTĚRŮ –REPASOVAT PŮVODNÍ KOVÁNÍ
30H F	JEDNODUCHÉ OKNO–VOLSKÉ OKO BARVA BÍLÁ OKNO KOMPLETNĚ REPASOVAT	cca 1400/500 	–	–	1	–	–ODSTRANIT PŮVODNÍ NÁTĚR, VYTMELIT, PŘEBROUSIT –2x SYNTETICKÝ NÁTĚR NA DŘEVO –OČISTIT KOVÁNÍ OD STARÝCH NÁTĚRŮ –REPASOVAT PŮVODNÍ KOVÁNÍ
31H F	JEDNODUCHÉ OKNO–VOLSKÉ OKO BARVA BÍLÁ OKNO KOMPLETNĚ REPASOVAT	cca 750/200 	–	–	–	4	–ODSTRANIT PŮVODNÍ NÁTĚR, VYTMELIT, PŘEBROUSIT –2x SYNTETICKÝ NÁTĚR NA DŘEVO –OČISTIT KOVÁNÍ OD STARÝCH NÁTĚRŮ –REPASOVAT PŮVODNÍ KOVÁNÍ

POL.	POPIS	SCHEMA – VELIKOST	KUSŮ				POZNÁMKY
			1.PP	1.NP	2.NP	3.NP	
	JEDNODUCHÉ, OTVÍRAVÉ OKNO, BARVA BÍLÁ OKNO KOMPLETNĚ REPASOVAT	cca 550/550 	–	–	–	2	–ODSTRANIT PŮVODNÍ NÁTĚR, VYTMELIT, PŘEBROUSIT –2x SYNTETICKÝ NÁTĚR NA DŘEVO –OČISTIT KOVÁNÍ OD STARÝCH NÁTĚRŮ –REPASOVAT PŮVODNÍ KOVÁNÍ
	JEDNODUCHÉ, OTVÍRAVÉ OKNO, BARVA BÍLÁ OKNO KOMPLETNĚ REPASOVAT	cca 650/900 	–	–	–	2	–ODSTRANIT PŮVODNÍ NÁTĚR, VYTMELIT, PŘEBROUSIT –2x SYNTETICKÝ NÁTĚR NA DŘEVO –OČISTIT KOVÁNÍ OD STARÝCH NÁTĚRŮ –REPASOVAT PŮVODNÍ KOVÁNÍ

POZNÁMKA:

1. SYNTETICKÉ NÁTĚRY NA OKNA A PARAPETY BUDOU VYBRÁNY DLE VZORKOVÁNÍ.
2. KOVÁNÍ NOVÝCH DVEŘÍ BUDE VYBRÁNO DLE VZORKOVÁNÍ.
3. PŘI REPASOVÁNÍ PŮVODNÍCH OKEN DOPLNIT CHYBĚJÍCÍ, NEBO ZNIČENÉ DŘEVĚNÉ OKENNÍ ČÁSTI.